

**Krebsneuerkrankungen und -sterblichkeit im Jahr 2010  
in Schleswig-Holstein (SH) und Deutschland (D)**  
(altersstandardisierte Raten pro 100.000 Einwohner)

	Inzidenz (Neuerkrankungen)				Mortalität (Sterblichkeit)			
	Männer		Frauen		Männer		Frauen	
	SH	D*	SH	D*	SH	D	SH	D
Mund & Rachen	16,8	19,1	6,5	5,8	5,3	7,2	1,3	1,8
Speiseröhre	11,8	9,1	2,2	1,9	7,7	6,9	1,7	1,5
Magen	15,6	16,2	7,9	8,7	7,9	9,7	4,4	5,2
Darm	56,8	58,7	39,7	36,9	17,7	22,3	12,1	13,9
Leber	7,8	9,7	2,3	3,0	5,8	8,1	3,2	3,0
Pankreas	14,3	12,8	11,5	9,5	12,7	12,8	9,0	9,5
Kehlkopf	4,7	5,9	1,2	0,6	1,4	2,2	0,3	0,3
Lunge	66,7	57,9	34,4	24,2	51,0	49,9	24,3	19,8
Melanom	16,2	17,7	17,3	17,5	2,0	2,8	1,0	1,6
Sonstige Haut	151,0	106,7	122,4	77,1	0,1	0,6	0,0	0,3
Brust	1,3	1,0	139,1	116,9	0,0	0,2	27,2	24,0
Gebärmutterhals			9,7	9,4			1,3	2,5
Gebärmutterkörper			17,7	17,1			1,9	3,0
Eierstock			13,5	12,1			9,7	7,5
Prostata	113,9	109,2			20,7	20,0		
Hoden	8,8	9,7			0,3	0,4		
Niere	12,7	17,0	6,0	8,4	3,7	5,2	1,4	2,4
Harnblase	37,8	34,7	8,9	8,7	4,9	5,9	1,6	1,9
Gehirn & ZNS	7,9	7,7	4,8	5,1	6,1	5,8	3,4	4,0
Schilddrüse	2,0	3,4	6,0	9,1	0,3	0,5	0,4	0,5
Morb. Hodgkin	2,9	2,8	1,9	2,0	0,2	0,3	0,1	0,2
Non-Hodgkin-L.	14,2	14,6	9,8	10,4	2,9	5,2	1,9	3,3
Immunprolif., plasmazell. Krht.	6,7	5,6	4,2	3,7	2,4	3,3	2,1	2,2
Leukämien	11,9	12,2	8,5	7,9	4,8	6,5	3,5	4,0
Krebs gesamt (ohne sonst. Haut)	459,9	454,8	379,8	344,4	191,0	198,7	132,5	127,9

Altersstandardisierte Raten mit der Europastandardbevölkerung pro 100.000 Einwohner  
\* Hochrechnung der Gesellschaft der epidemiologischer Krebsregister in Deutschland e.V. (GEKID), Quelle: www.gekid.de  
Quelle Inzidenz: Krebsregister Schleswig Holstein, GEKID  
Quelle Mortalität: Statistisches Amt Nord, Statistisches Bundesamt

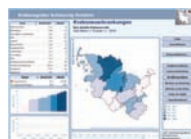
Weitere Daten finden Sie  
auf der Internetseite  
[www.krebsregister-sh.de](http://www.krebsregister-sh.de)

**Interaktive Datenbank**



- eigenständige Abfragen für Schlesw.-Holst. bis ICD-Viersteller
- Inzidenz und Mortalität
- Fallzahlen, verschiedene altersstandardisierte Raten, rohe Raten
- Zeitreihen und aggregierte Zeiträume
- Angaben für Altersgruppen

**Interaktiver Krebsatlas**



- eigenständige Abfragen für Schleswig-Holstein
- Landkarten, Tabellen
- Zeitreihen- und Säulendiagramme
- Inzidenz und Mortalität
- Kreise und kreisfreie Städte
- freie Legendenoptionen
- Exportfunktionen

**Berichte**



- Jahresberichte
- Schriftenreihe des Instituts
- Sonderauswertungen

**Bei Fragen ...**

... zu Daten, Zahlen, Verdacht auf lokale Häufungen u.Ä., wenden Sie sich bitte an die **Registerstelle des Krebsregisters**:

- Prof. Dr. Alexander Katalinic oder Dr. Ron Pritzkeleit
- Tel.: 0451 / 500-5448
- [info@krebsregister-sh.de](mailto:info@krebsregister-sh.de)

... zu Ihrer Meldung im oder zur Abgabe einer Meldung an das Krebsregister u.Ä., wenden Sie sich bitte an die **Vertrauensstelle des Krebsregisters**, an der Ärztekammer Schleswig-Holstein:

- Mirja Wendelken oder Birgit Schwarz
- Tel.: 04551 / 803 -104, -108
- [krebsregister-sh@aeaksh.org](mailto:krebsregister-sh@aeaksh.org)


**Zahlen, Daten, Adressen für Deutschland**

- [www.gekid.de](http://www.gekid.de)
- [www.krebsdaten.de](http://www.krebsdaten.de)

# Krebs in Schleswig-Holstein


Inzidenz und Mortalität  
im Jahr 2010

Übersichtsblatt



# Häufigste Krebsneuerkrankungen und Krebssterbefälle 2010 in Schleswig-Holstein

## Krebsneuerkrankungen (Inzidenz)




\* ohne epithelialen Hautkrebs, inklusive in situ Tumoren der ableitenden Harnwege  
 () Anteil an allen Krebsneuerkrankungen

epithelialer Hautkrebs — 3.268

epithelialer Hautkrebs — 3.058

## Krebssterbefälle (Mortalität)



\*\* ohne epithelialen Hautkrebs  
 () Anteil an allen Krebstodesfällen

epithelialer Hautkrebs — 2

epithelialer Hautkrebs — 1